

Anlage

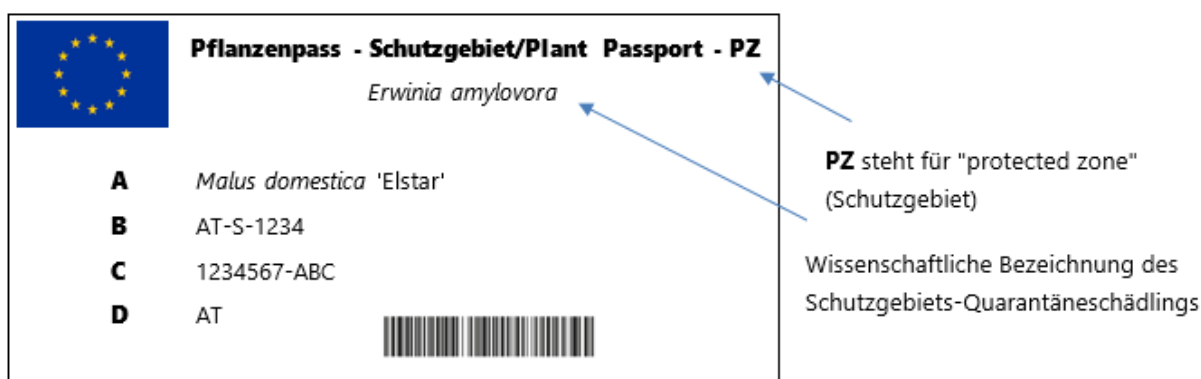
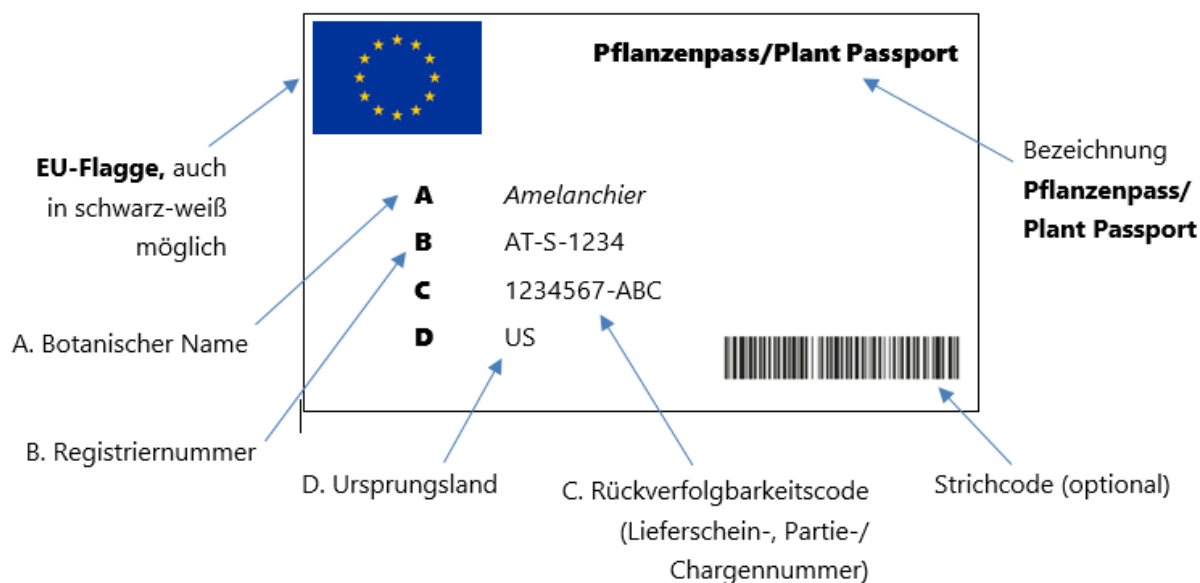
Muster für Pflanzenpässe in Österreich für die Verbringung von geregelten Pflanzen und Pflanzenerzeugnissen innerhalb der Europäischen Union

ab 14. Dezember 2019

Die vorgegebenen Muster wurden zur Hilfestellung für eine harmonisierte Umsetzung in Österreich erstellt. Die Grundlage bilden der Artikel 83 und Anhang VII der VO (EU) 2016/2031 über Inhalt und Form des Pflanzenpasses sowie die Durchführungsverordnung (EU) 2017/2313 über die Festlegung der formalen Anforderungen an den Pflanzenpass. Es liegen Muster für Pflanzenpässe (TEIL A) und Pflanzenpässe für Schutzgebiete (TEIL B) vor.


Aufgrund der Größen- und Merkmalsunterschiede zwischen den Pflanzen und Pflanzenerzeugnissen, für die Pflanzenpässe benötigt werden, sollte in Bezug auf die Spezifikationen für das Format der Pflanzenpässe ein gewisses Maß an Flexibilität gewährleistet sein. Daher sind die Pflanzenpässe in der Größe, der Verwendung von Rahmen, der Zeichengröße der Angaben und der Schriftart nicht exakt vorgeben und können variieren. Dennoch sollten die Angaben im Pflanzenpass innerhalb eines rechteckigen oder quadratischen Feldes gemacht werden und sich durch einen Rahmen oder sich auf andere Art deutlich von anderen Angaben oder Bildzeichen abheben. Wie die Erfahrung zeigt, ist dies wichtig zur Verbesserung der Sichtbarkeit der Pflanzenpässe und damit sich die Pflanzenpässe von anderen Angaben oder Etiketten unterscheiden.



Allgemeines Muster für einen Pflanzenpass und einen Schutzgebiets-Pflanzenpass mit Erklärungen:




TEIL A (Pflanzenpässe)

Muster für Pflanzenpässe für die Verbringung innerhalb des Gebiets der Union/der Europäischen Union

	Pflanzenpass / Plant Passport
A <i>Fagus sylvatica</i>	
B AT-S-0000	
C 001_XYZ-4567_xx-19	
D AT	

	Pflanzenpass/ Plant Passport
A <i>Quercus, Acer, Prunus</i>	
B AT-ST12345	
C 001_XYZ-4567_xx-19	
D IT	

	Pflanzenpass / Plant Passport
A <i>Quercus robur</i> <i>Prunus avium</i> <i>Fagus sylvatica</i> <i>Ulmus carpinifolia</i>	
B AT-B-12345	
C 001_XYZ-4567_xx-19	
D AT	




- A *Prunus avium*
- B AT-K1234
- C 001_XYZ-4567_xx-19
- D DE






Pflanzenpass / Plant Passport

- A *Tillandsia* spp.
- B AT-O-1234
- C 001_XYZ-4567_xx-19
- D Thailand



Pflanzenpass /
Plant Passport

- A *Cactaceae* C
- B AT-W12345 D TH



Pflanzenpass / Plant Passport

- A *Chrysanthemum* sp. B AT-N-4578 C D NL




Pflanzenpass / Plant Passport

- A *Sempervivum* C
- B AT-V0000 D AT

TEIL B (Pflanzenpässe für Schutzgebiete)

Muster für Pflanzenpässe für das Einführen in ein Schutzgebiet und die Verbringung innerhalb dieses Gebiets

	Pflanzenpass - Schutzgebiet/ Plant Passport - PZ <i>Erwinia amylovora</i>
A	<i>Malus domestica</i> 'Elstar'
B	AT-S-1234
C	001_XYZ-4567_xx-19
D	AT




Pflanzenpass – Schutzgebiet / Plant Passport - PZ
ERWIAM

- A *Malus domestica* 'Elstar'
Pyrus communis 'Gute Luise'
- B AT-K1234
- C 001_XYZ-4567_xx-19
- D AT



	Pflanzenpass - Schutzgebiet/ Plant Passport - PZ <i>Phytophthora ramorum</i>		
A	<i>Rhododendron</i> spp.	C	12324_2019
B	AT-W12345	D	DE

	Pflanzenpass – Schutzgebiet / Plant Passport - PZ PHYTRA		
A	<i>Rhododendron</i> sp.	C	xyz_0000_2019
	<i>Virburnum</i> sp.		
B	AT-V0000	D	AT